

تقرير
نتائج أعمال قطاع الاتصالات
عن عام 2023





تصميم

رئيس دائرة التوعية والعلاقات الخارجية

نور مطر الجراد

إعداد التقرير

معاون مدير مديرية الإصدار والترخيص والإفصاح

شذى حمدوش

مديرة مديرية الدراسات والأبحاث والتوعية

نيفين سعيد

تاريخ النشر: 2024/05/20

تقرير نتائج الأعمال قطاع الاتصالات عن عام 2023

أولاً: معلومات عامة

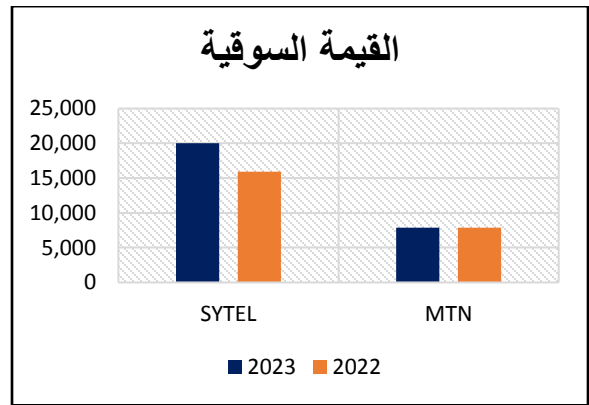
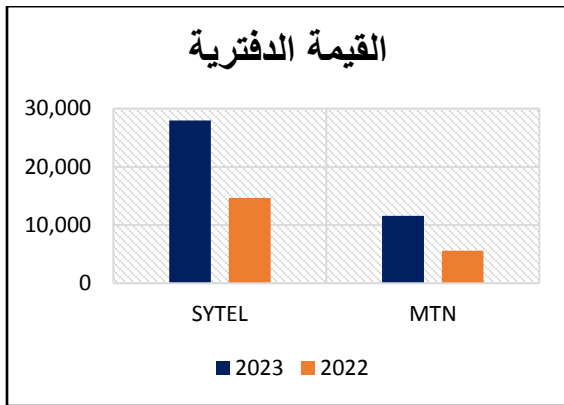
عدد المساهمين	عدد الأسهم	رأس المال	اسم الشركة	رمز الشركة
6,760	33,500,000	3,350,000,000	سيريتل موبايل تيليكوم	SYTEL
30	15,000,000	1,500,000,000	MTN - سورية	MTN

ثانياً: معلومات الأسهم:

• قيم الأسهم

القيمة الدفترية	
2022	2023
14,645	27,933
5,565	11,586

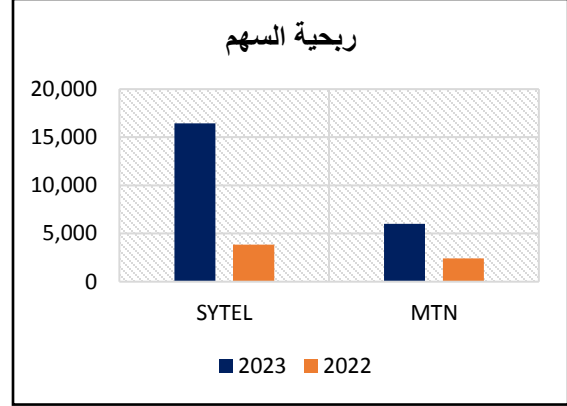
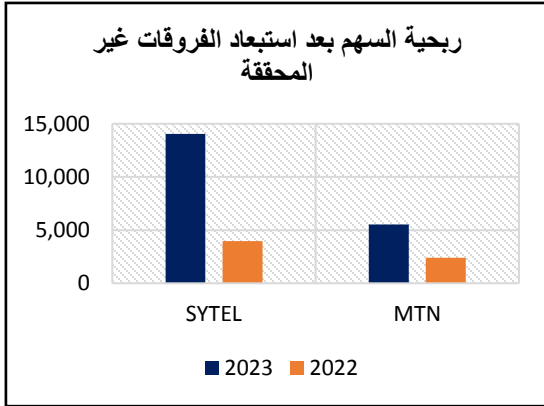
القيمة السوقية		رمز الشركة
2022	2023	
15,924	20,003	SYTEL
7,875	7,875	MTN



• ربحية الأسهم:

ربحية السهم بعد استبعاد فروقات غير محققة	
2022	2023
3,956	14,035
2,400	5,538

ربحية السهم		رمز الشركة
2022	2023	
3,844	16,456	SYTEL
2,429	6,021	MTN



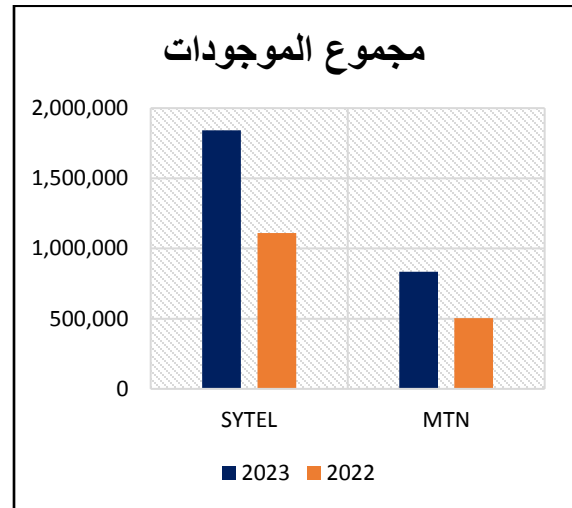
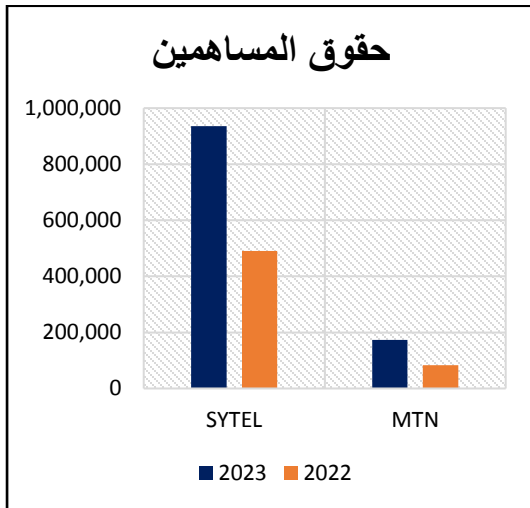
ثالثاً: النتائج العامة للشركة

1- أهم بنود بيان المركز المالي:

المبالغ بالملايين ل.س

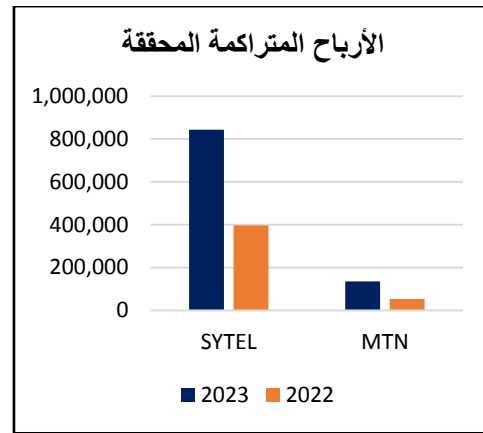
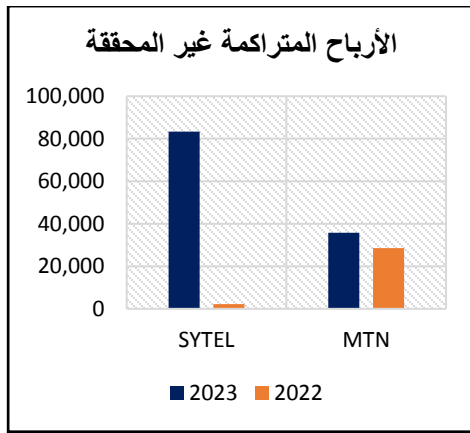
حقوق المساهمين	
2022	2023
490,619	935,767
83,477	173,796

مجموع الموجودات		رمز الشركة
2022	2023	
1,109,760	1,842,229	SYTEL
504,483	834,178	MTN



الأرباح/ الخسائر المتراكمة غير المحققة	
2022	2023
2,203	83,301
28,513	35,767

الأرباح/ الخسائر المتراكمة المحققة		رمز الشركة
2022	2023	
397,398	844,112	SYTEL
52,714	135,779	MTN



المبالغ بالملايين ل.س.

2023

رمز الشركة	صافي الموجودات الثابتة	صافي الموجودات غير الملموسة	مجموع الموجودات المتداولة	مجموع المطلوبات المتداولة
SYTEL	385,215	120,937	879,112	585,872
MTN	244,340	108,663	449,286	578,600

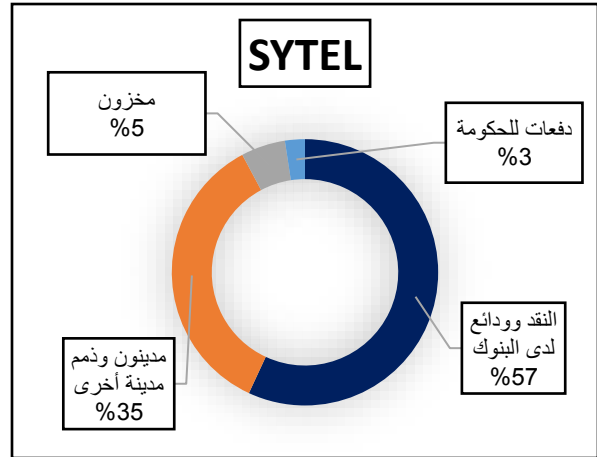
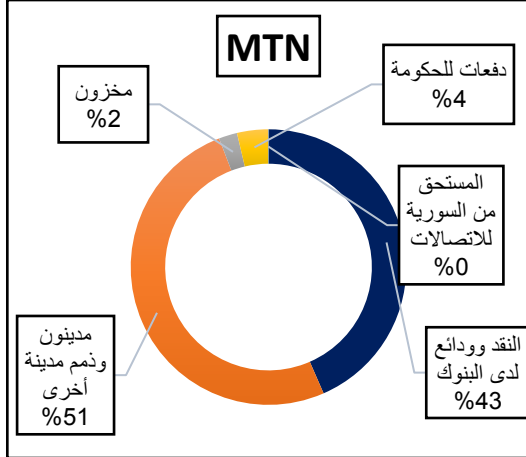
المبالغ بالملايين ل.س.

2023


رمز الشركة	مدینون وذمم مدينة أخرى	النقد وما في حكمه	دائنون وذمم دائنة أخرى	التزامات الترخيص الإضافي
SYTEL	310,023	500,131	282,736	-
MTN	227,805	195,236	285,562	100,115

نسبة بنود بيان المركز المالي من مجموع الموجودات في عام 2023:

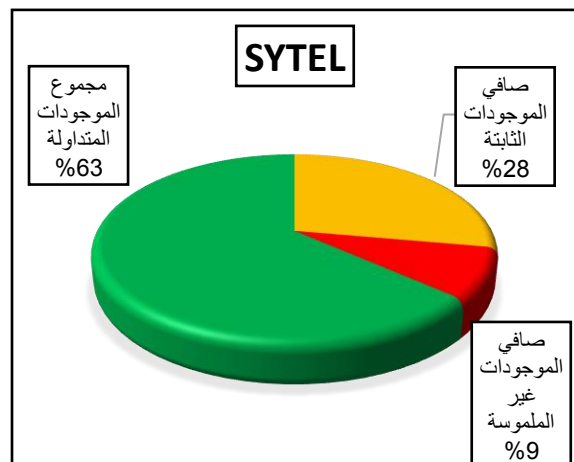
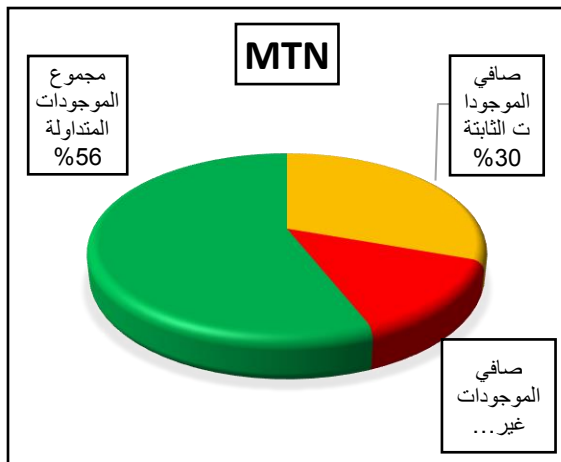
النسبة من الموجودات المتداولة



الموجودات - المطلوبات المتداولة



النسبة من مجموع الموجودات



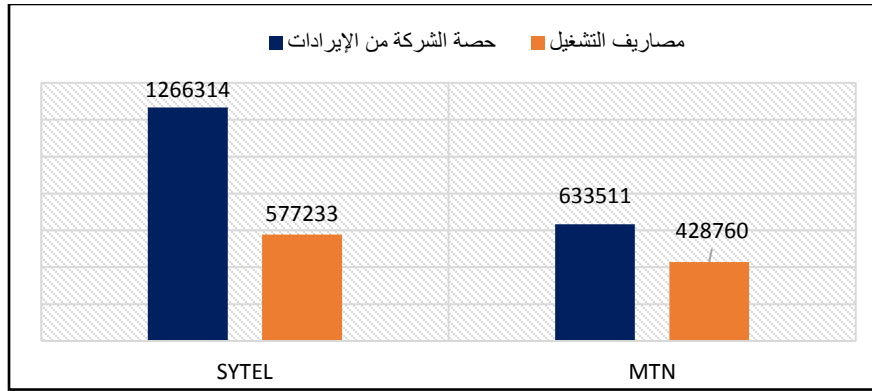
2- أهم بنود بيان الدخل:

2023

المبالغ بالملايين ل.س

رمز الشركة	صافي الإيرادات	حصة الحكومة والسورية للاتصالات	حصة الشركة من الإيرادات
SYTEL	1,611,980	(345,666)	1,266,314
MTN	804,232	(170,720)	633,511

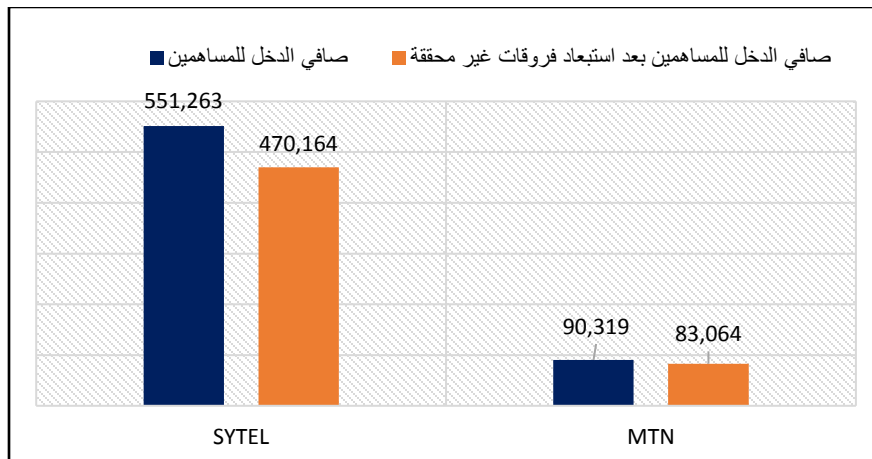
مجمّل الربح التشغيلي = حصة الشركة من الإيرادات - المصاريف التشغيلية



المبالغ بالملايين ل.س

2023

رمز الشركة	إجمالي الربح	صافي الدخل للمساهمين	صافي الدخل للمساهمين بعد استبعاد فروقات غير محققة
SYTEL	689,081	551,263	470,164
MTN	204,751	90,319	83,064



3- أهم بنود قائمة التدفقات النقدية:

المبالغ بالملايين ل.س

2023

رمز الشركة	صافي التدفقات النقدية من الأنشطة التشغيلية	صافي التدفقات النقدية من الأنشطة الاستثمارية	صافي التدفقات النقدية من الأنشطة التمويلية
SYTEL	727,828	(474,995)	(54,220)
MTN	257,363	(178,793)	(14,345)

رابعاً: النتائج التخصيصية للقطاع

1- الخدمات التي تقدمها الشركة

2023	SYTEL	MTN
الخدمات	- الاتصال المحلي والدولي	- الاتصال المحلي والدولي
	- الإنترنت عن طريقة خدمة الجيل الرابع	- الإنترنت عالي السرعة
	- سيريتل كاش للدفع الالكتروني	- الدفع الالكتروني
	- البث التلفزيوني عبر الانترنت	- تطبيق MTN TV
	- تطبيق iShow	- تطبيق iMTN, MTN Radio
	- خدمات القيمة المضافة	- خدمات القيمة المضافة

2- توزع الشركة:

2023

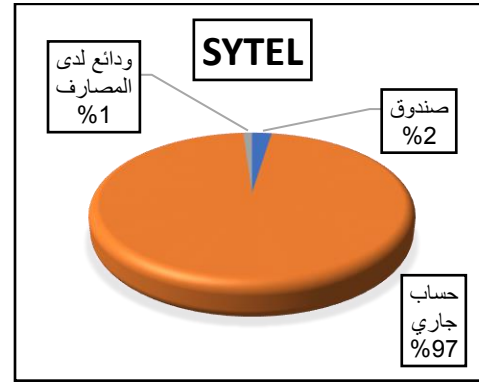
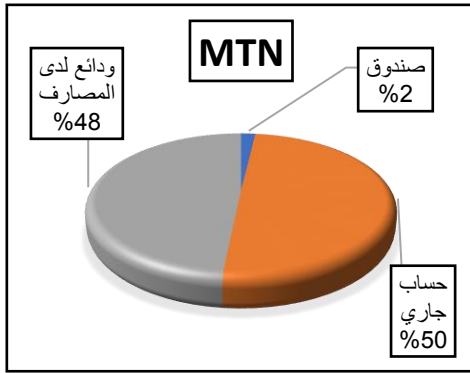
رمز الشركة	SYTEL	MTN
عدد المواقع داخل الخدمة	4,195	2,649
عدد المواقع خارج الخدمة	603	106
عدد مراكز الخدمة	27	41
عدد أجهزة الخدمة الذاتية	80	-
عدد العملاء	11,155,627	6,666,230

3- النقد وما في حكمه

المبالغ بالملايين ل.س

2023

MTN	SYTEL	رمز الشركة
3,620	12,085	صندوق
97,110	482,691	حساب جاري
94,507	5,355	ودائع لدى المصارف
195,236	500,131	المجموع



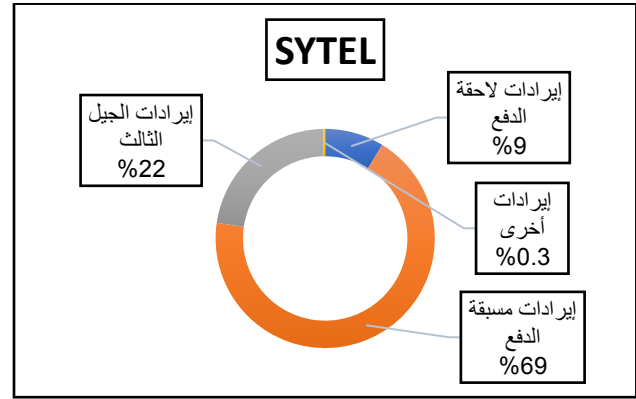
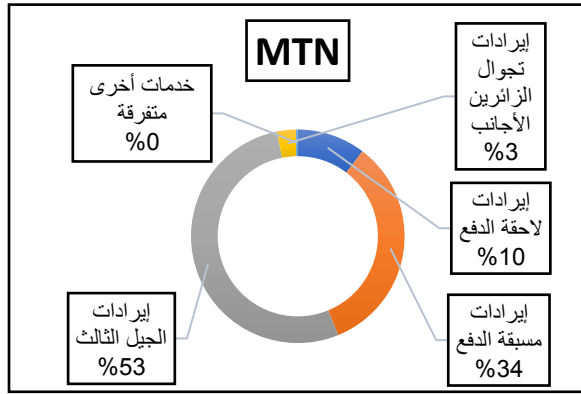
4- صافي الإيرادات

المبالغ بالملايين ل.س

2023

MTN	SYTEL	رمز الشركة
83,250	140,685	إيرادات لاحقة الدفع
269,204	1,104,840	إيرادات مسبقة الدفع
426,550	361,654	إيرادات الجيل الثالث
23,010	4,123	إيرادات تحوّل الزائرين الأجانب
-	323	إيرادات خدمة البث التلفزيوني عبر الإنترنت
-	353	مزود خدمة الدفع الإلكتروني
2,217	-	خدمات أخرى متفرقة
804,232	1,611,980	المجموع

نسب بنود الإيرادات من صافي الإيرادات



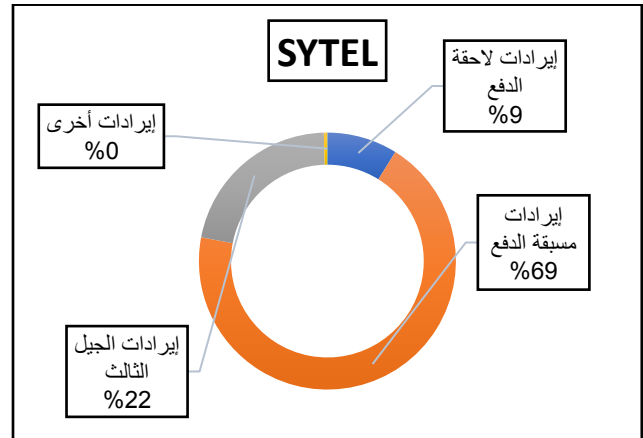
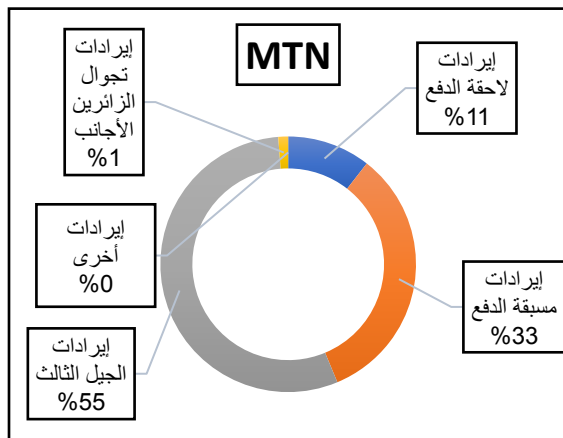
5 - إجمالي الربح

المبالغ بالملايين ل.س

2023

MTN	SYTEL	رمز الشركة
21,476	61,652	إيرادات لاحقة الدفع
67,601	479,999	إيرادات مسبقة الدفع
112,149	149,967	إيرادات الجيل الثالث
2,545	(2,821)	إيرادات تجوال الزائرين الأجانب
-	60	إيرادات خدمة البث التلفزيوني عبر الانترنت
-	224	مزود خدمة الدفع الالكتروني
980	-	خدمات أخرى متفرقة
204,751	689,081	المجموع

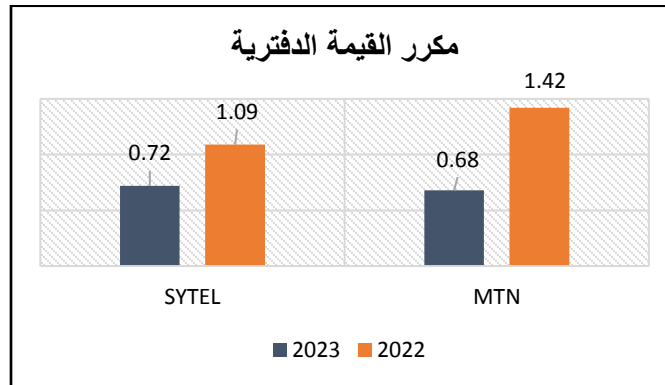
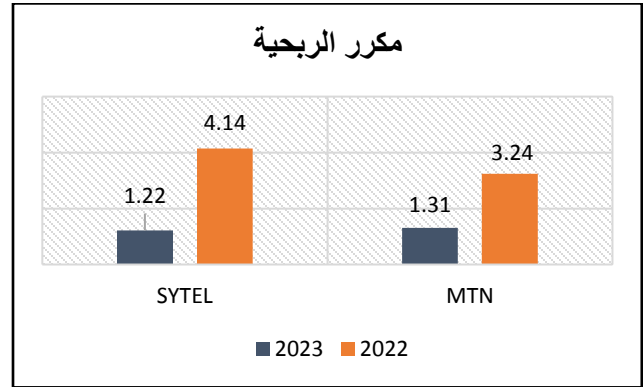
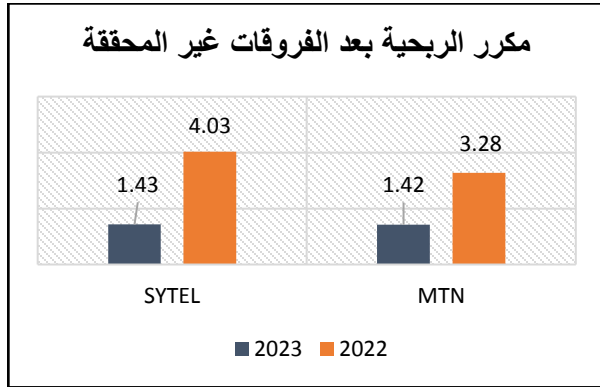
نسب بنود الإيرادات من إجمالي الربح



1- نسب السهم:

النسبة	تفصيل النسبة
مكرر القيمة الدفترية	القيمة السوقية / القيمة الدفترية
مكرر الربحية	القيمة السوقية / ربحية السهم
مكرر الربحية بعد استبعاد فروقات غير محققة	القيمة السوقية / ربحية السهم بعد استبعاد فروقات غير محققة
معدل دوران السهم	الأسهم المتداولة / عدد الأسهم الكلية

رمز الشركة	مكرر القيمة الدفترية	مكرر الربحية	مكرر الربحية بعد فروقات غير محققة	معدل دوران السهم
	2022	2023	2022	2023
SYTEL	1.09	1.22	4.03	%0.24
MTN	1.42	1.31	3.28	%0



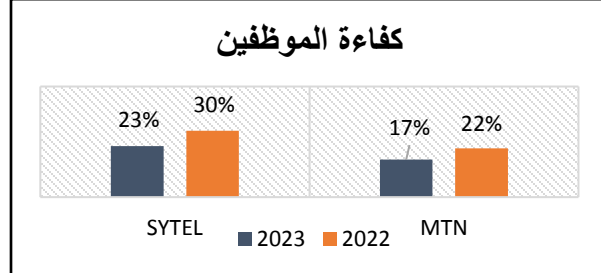
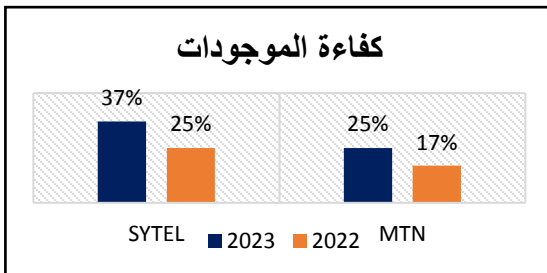
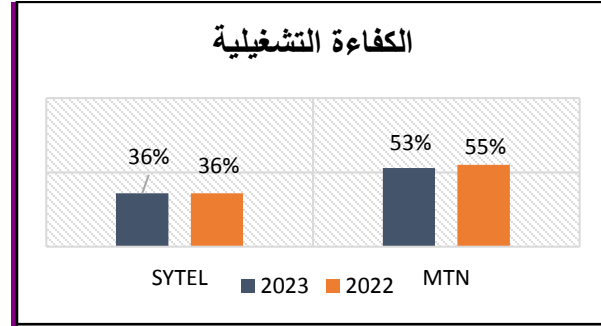
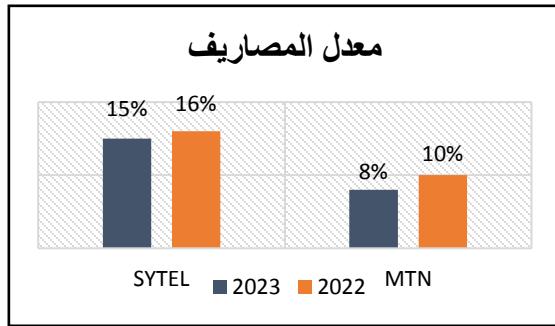
النسبة	تفصيل النسبة
الكفاءة التشغيلية	المصاريف التشغيلية / صافي الإيرادات
معدل المصاريف	إجمالي المصاريف الإدارية والعمومية / صافي الإيرادات
كفاءة الموظفين	نفقات الموظفين / إجمالي الربح
كفاءة الموجودات	إجمالي الربح / مجموع الموجودات

معدل المصاريف	
2022	2023
%16	%15
%10	%8

الكفاءة التشغيلية		رمز الشركة
2022	2023	
%36	%36	SYTEL
%55	%53	MTN

كفاءة الموجودات	
2022	2023
%25	%37
%17	%25

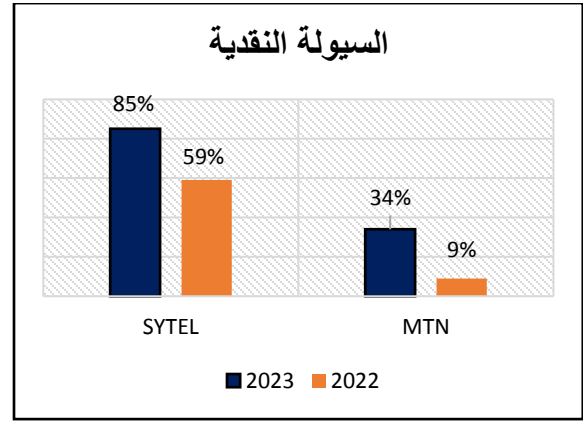
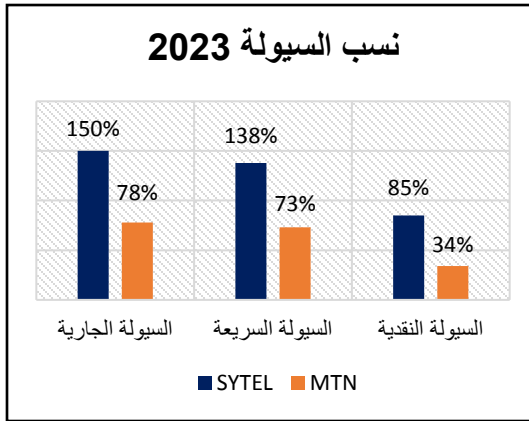
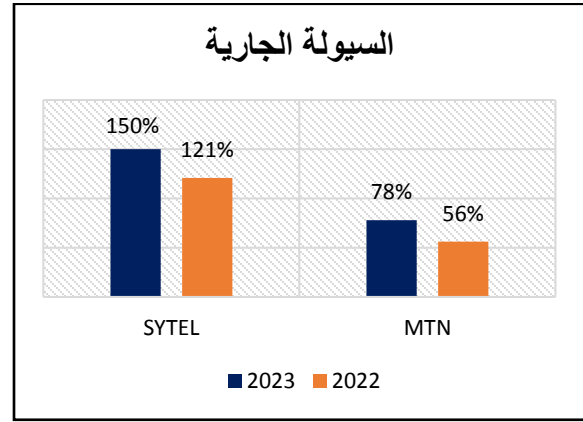
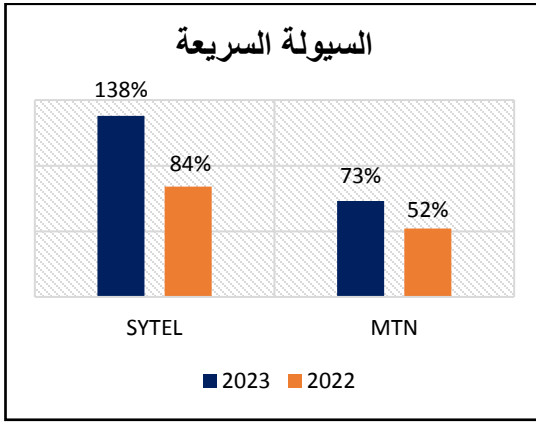
كفاءة الموظفين		رمز الشركة
2022	2023	
%30	%23	SYTEL
%22	%17	MTN



3- نسب السيولة

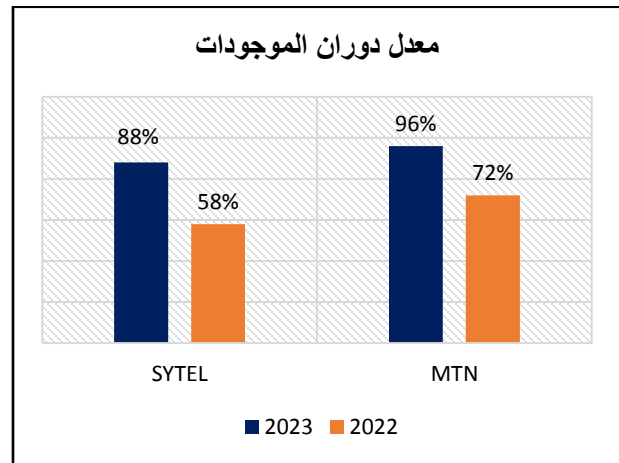
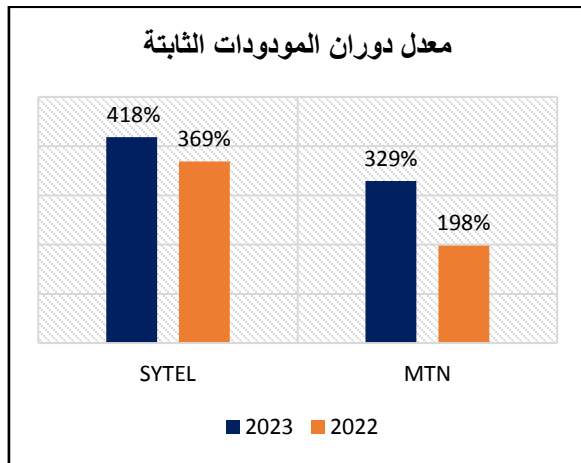
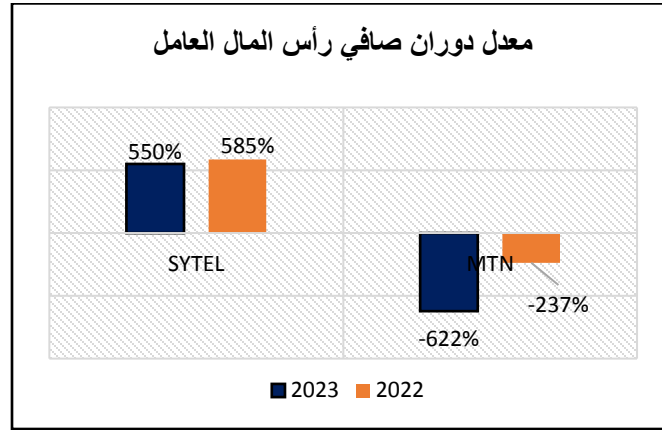
النسبة	تفصيل النسبة
السيولة الجارية	الموجودات المتداولة / المطلوبات المتداولة
السيولة السريعة	النقدية الجاهزية وشبه الجاهزة / المطلوبات المتداولة
السيولة النقدية	النقد وما في حكمه / المطلوبات المتداولة

رمز الشركة	السيولة الجارية		السيولة السريعة		السيولة النقدية	
	2022	2023	2022	2023	2022	2023
SYTEL	%121	%150	%84	%138	%59	%85
MTN	%56	%78	%52	%73	%9	%34



التفصيل النسبة	النسبة
صافي الإيرادات / صافي رأس المال العامل	معدل دوران صافي رأس المال العامل
صافي الإيرادات / مجموع الموجودات	معدل دوران مجموع الموجودات
صافي الإيرادات / صافي الموجودات الثابتة	معدل دوران الموجودات الثابتة

معدل دوران الموجودات الثابتة		معدل دوران مجموع الموجودات		معدل دوران صافي رأس المال العامل		رمز الشركة
2022	2023	2022	2023	2022	2023	
%369	%418	%58	%88	%585	%550	SYTEL
%198	%329	%72	%96	%(237)	%(622)	MTN



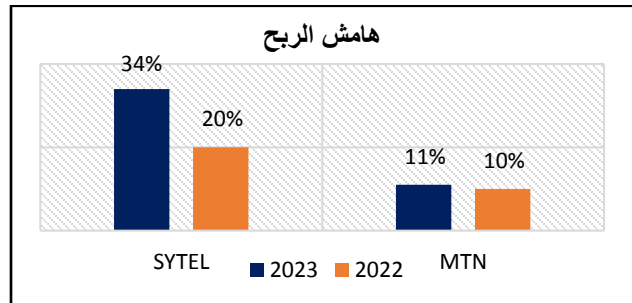
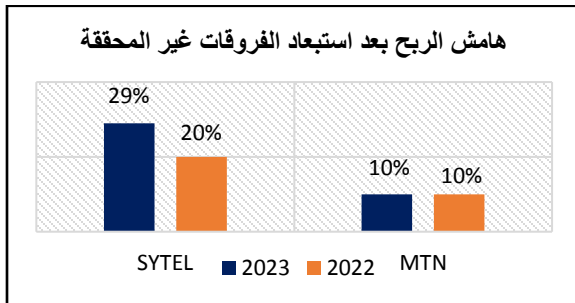
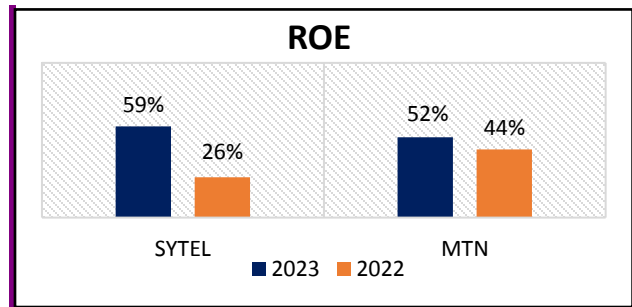
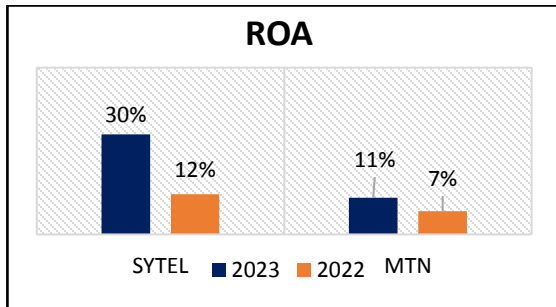
النسبة	تفصيل النسبة
العائد على حقوق الملكية ROE	صافي الدخل للمساهمين / حقوق الملكية
العائد على الموجودات ROA	صافي الدخل للمساهمين / مجموع الموجودات
هامش الربح	صافي الدخل للمساهمين / صافي الإيرادات
هامش الربح بعد استبعاد فروقات غير محققة	صافي الدخل للمساهمين بعد استبعاد فروقات غير محققة / صافي الإيرادات

ROA	
2022	2023
%12	%30
%7	%11

ROE		رمز الشركة
2022	2023	
%26	%59	SYTEL
%44	%52	MTN

هامش الربح بعد استبعاد فروقات غير محققة	
2022	2023
%20	%29
%10	%10

هامش الربح		رمز الشركة
2022	2023	
%20	%34	SYTEL
%10	%11	MTN



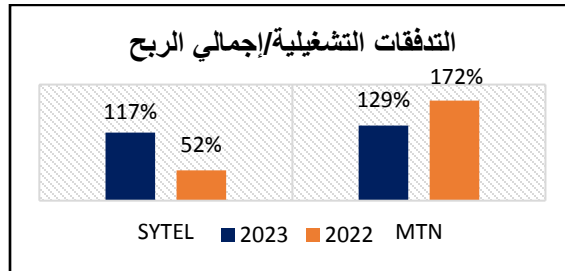
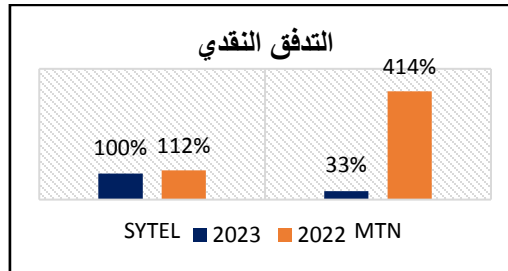
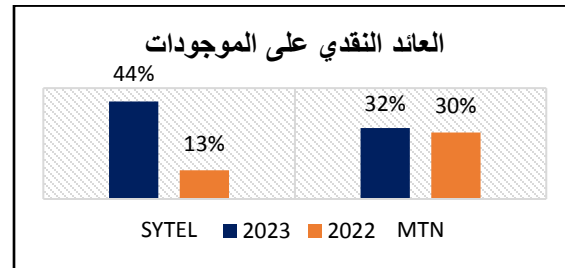
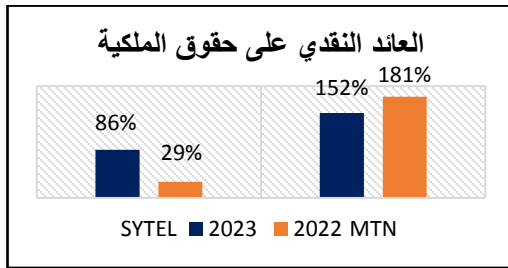
6- مؤشرات التدفقات النقدية التشغيلية¹:

النسبة	تفصيل النسبة
العائد النقدي على الموجودات	صافي التدفقات النقدية التشغيلية/ مجموع الموجودات
العائد النقدي على حقوق الملكية	صافي التدفقات النقدية التشغيلية/ حقوق المساهمين
التدفقات التشغيلية/ إجمالي الربح	صافي التدفقات النقدية التشغيلية/ إجمالي الربح
مؤشر التدفق النقدي	صافي التدفقات النقدية التشغيلية/ صافي الدخل للمساهمين


رمز الشركة	معدل العائد النقدي على الموجودات	
	2022	2023
SYTEL	%13	%44
MTN	%30	%32

رمز الشركة	معدل العائد النقدي على حقوق الملكية	
	2022	2023
SYTEL	%29	%86
MTN	%181	%152

رمز الشركة	التدفقات النقدية التشغيلية/ إجمالي الربح		مؤشر التدفق النقدي
	2022	2023	
SYTEL	%52	%117	%112
MTN	%172	%129	%414



¹ تم تعديل قيم صافي التدفقات النقدية التشغيلية لتشمل فروقات تقييم القطع الأجنبي غير المحققة وذلك لأغراض احتساب نسب التدفقات النقدية التشغيلية.



هيئة الأوراق والأسواق المالية السورية
Syrian Commission of Financial Markets and Securities

تقرير نتائج أعمال قطاع الاتصالات عن عام 2023



لمعلومات أكثر يرجى التواصل مع هيئة الأوراق والأسواق المالية السورية:

يمكنكم زيارة الموقع الإلكتروني: www.scfms.sy

أو صفحتنا الرسمية على موقع التواصل Facebook على الرابط التالي:

<https://www.facebook.com/scfms.sy>

أو عبر البريد الإلكتروني: research@scfms.sy